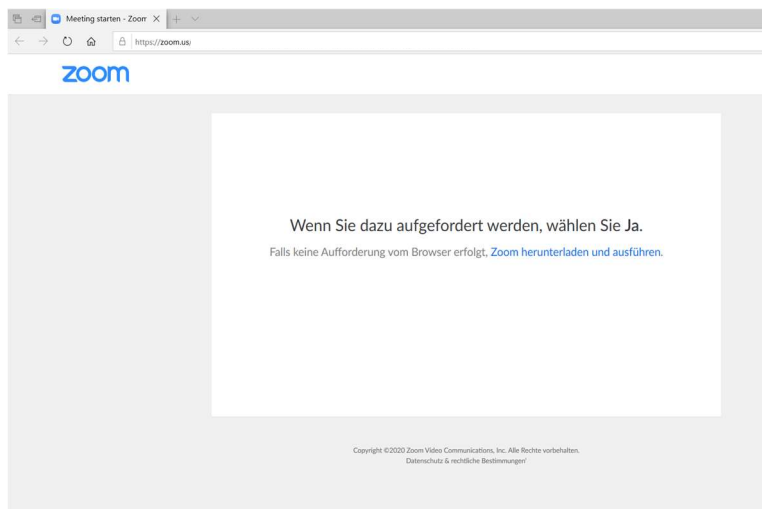


Zum ersten Mal an einem DHH Online-Seminar teilnehmen: Anleitung mit Schritt für Schritt

Per eMail erhalten Sie die Einwahldaten zum DHH Online-Seminar:


- Klicken Sie im eMail auf den Link.

Dann öffnet sich ein Browser-Fenster.



Nach einigen Sekunden sollte das Fenster unten automatisch erscheinen. Falls nicht auf „Zoom herunterladen und ausführen“ klicken. Siehe Blauer Text in der Mitte des Bildes oben.

Dann auf „Ausführen“ klicken.



Sie werden aufgefordert Ihre E-Mail-Adresse und Namen einzugeben.

Zoom

Ihre E-Mail-Adresse und Namen eingeben

Ihre E-Mail-Adresse

Ihr Name

Meinen Namen für zukünftige Meetings speichern.

Dem Webinar beitreten Abbrechen

Hier können Sie beliebige Daten eingeben, z. B. ich@zuhause.de und Ihren Vornamen. So bleiben Sie anonym. Anschließend „Dem Webinar beitreten“ (siehe blauer Button).

Zoom

Ihre E-Mail-Adresse und Namen eingeben

ich@zuhause.de

Ihr Name
Vornamen

Meinen Namen für zukünftige Meetings speichern.

Dem Webinar beitreten Abbrechen

Noch „per Computer dem Audio beitreten“.

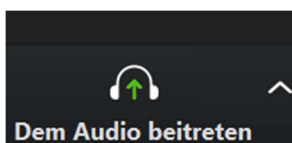
Dem Audio beitreten

Per Computer dem Audio beitreten

Computer-Audio testen

Bei Betreten eines Meetings immer Computeraudio verwenden

Bzw. später unten links aktivieren:



Dann sehen Sie zum vereinbarten Zeitpunkt den Start-Bildschirm vom DHH Online-Seminar.